

Результати моніторингу рівня навчальних досягнень учнів 5-11 класів у 2023/2024 навчальному році

За результатами моніторингу встановлено: 2023/2024 навчальний рік закінчили 784 учні, які навчалися за інституційною (очною) формою (з них 664 учні 5-9-х класів і 120 учнів 10-11-х класів) та 83 учні, які навчалися за індивідуальною (екстернат, сімейна/домашня, педагогічний патронаж) формою.

Упродовж 2023/2024 н.р. вибуло 23 учні, прибуло 19 учнів. За 2023/2024 навчальний рік атестовано 867 учнів 5-11-х класів, 83 з яких навчалися за індивідуальною формою: 2 учні – педагогічний патронаж, 3 – сімейна/домашня форма, 78 – екстернат (Додаток 1).

Високий рівень навчальних досягнень має 44 (5,6%) учнів 5-11 класів, що на 17 учнів менше, ніж у 2022/2023 н.р., 201(25,6%) учнів – високий і достатній, що на 21 учень менше, ніж у 2022/2023 н.р., 200 (25,5%) учнів мають початковий рівень з одного і більше предметів (у 2022/2023 н.р. таких учнів було 183) (Додаток 2).

Результати моніторингу рівня навченості учнів Рівненського ліцею № 23 у 2023/2024 н.р. за освітніми галузями представлено у Додатку 3.

За результатами рівня навченості з навчальних предметів за I семестр 2023/2024 н.р. та рівня навченості з навчальних предметів за рік визначено кореляцію з освітніх галузей: мовно-літературної – 0,98, математичної – 1, природничої галузі – 0,741, технологічно-інформатичної – 1, громадянсько-історичної – 0,83, мистецької – 0,327, здоров'язбережувальної і фізичної культури – 0,999.

Отримані результати кореляції між рівнями навченості учнів за I семестр 2023/2024 н.р. і рік свідчать про те, що система оцінювання навчальних досягнень учнів з предметів у закладі є достатньо репрезентативною.

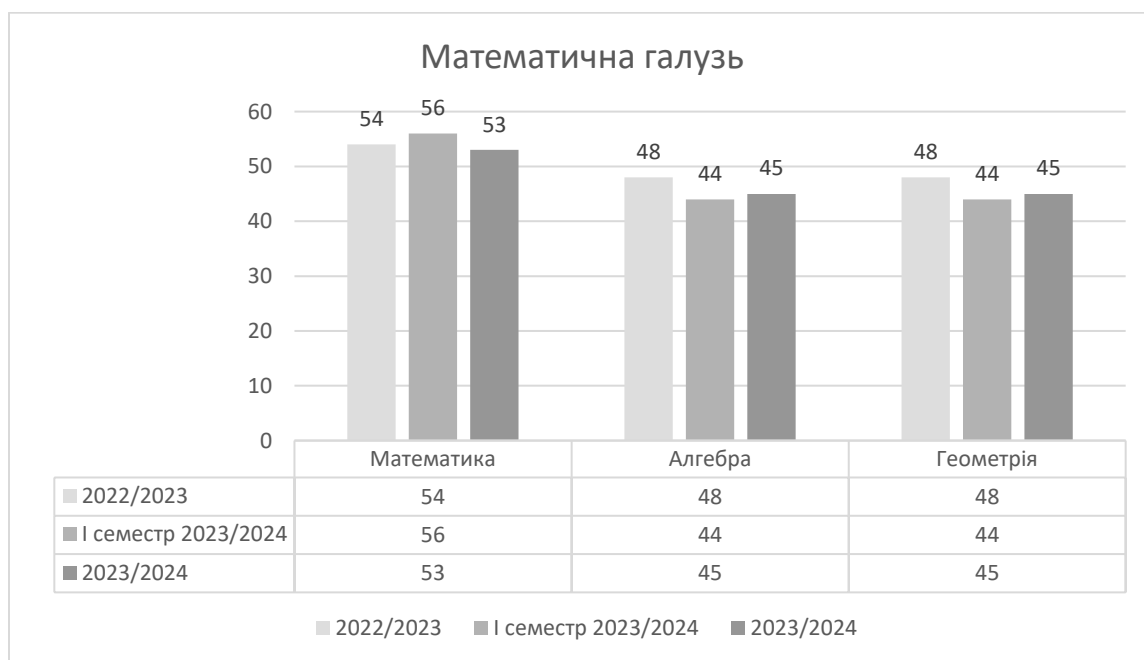
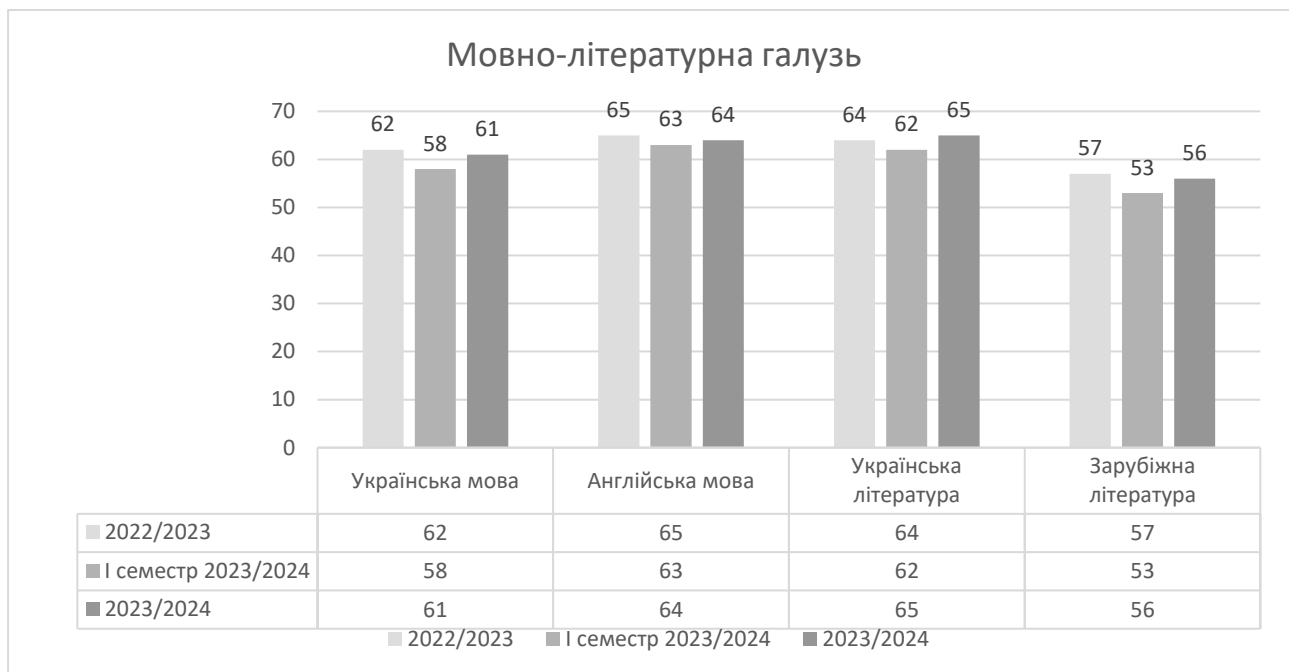
Результати навчальних досягнень учнів 5-11 класів у розрізі навчальних предметів висвітлено в Додатку 4. Високий рівень навчальних досягнень мають учні 5-11 класів з образотворчого мистецтва (рівень навченості – 91%), фізичної культури (рівень навченості – 88 %), інформатики (рівень навченості – 84%), музичного мистецтва, мистецтва, захисту України (рівень навченості – 83 %), трудового

навчання, технологій (рівень навченості – 86 %). Найнижчий показник за результатами моніторингу – з фізики (рівень навченості – 44%), алгебри та геометрії (рівень навченості – 45 %), основ правознавства (рівень навченості – 47 %).

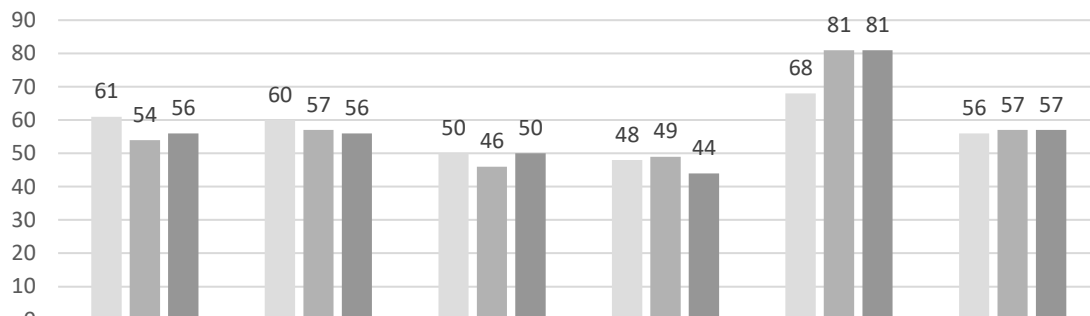
**Рівні навчальних досягнень
учнів 5-11 класів у 2023/2024 н.р.**



**Результати моніторингу рівня навченості
учнів 5-11 класів за освітніми галузями у 2023/2024 н.р.**



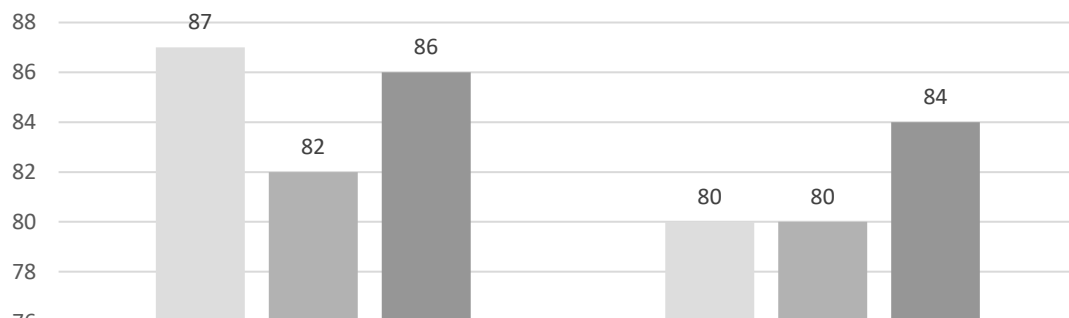
Природнична галузь



	Познаємо природу	Біологія	Хімія	Фізика	Астрономія	Географія
■ 2022/2023	61	60	50	48	68	56
■ I семестр 2023/2024	54	57	46	49	81	57
■ 2023/2024	56	56	50	44	81	57

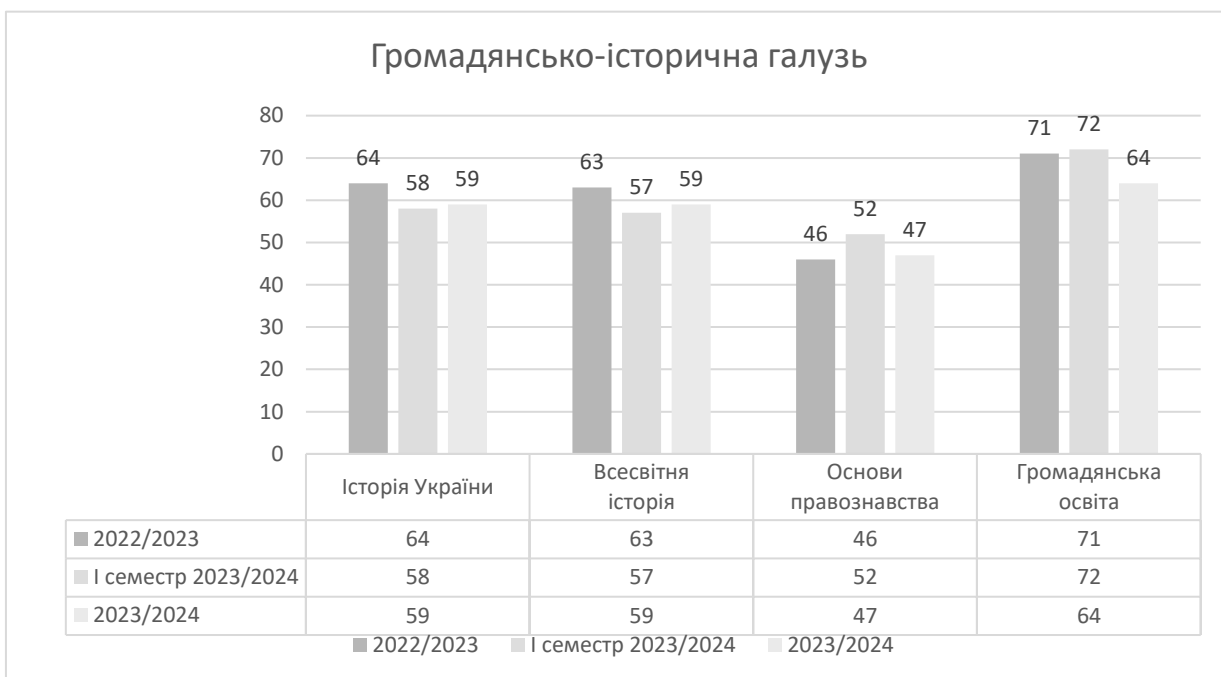
■ 2022/2023 ■ I семестр 2023/2024 ■ 2023/2024

Технологічно-інформатична галузь



	Трудове навчання, технології	Інформатика
■ 2022/2023	87	80
■ I семестр 2023/2024	82	80
■ 2023/2024	86	84

■ 2022/2023 ■ I семестр 2023/2024 ■ 2023/2024





Навчальні досягнення учнів 5-11 класів з предметів інваріантної складової річних навчальних планів Рівненського ліцею № 23 у 2023/2024 н.р.

Предмет	Класи	Всього учнів	Високий рівень					Достатній рівень					Середній рівень					Початковий рівень					Рівень навченості
			12	11	10	всього	%	9	8	7	всього	%	6	5	4	всього	%	3	2	1	всього	%	
Українська мова	5-11 кл.	783	5	39	97	141	18%	117	151	114	382	49%	100	86	55	241	31%	17	2	0	19	2%	61%
Українська література	5-11 кл.	783	7	53	117	177	23%	124	133	112	369	47%	95	47	74	216	28%	17	4	0	21	2%	65%
Зарубіжна література	5-11 кл.	783	7	35	85	127	18%	77	106	116	299	37%	93	92	97	280	36%	60	17	0	77	10%	56%
Англійська мова	5-11 кл.	783	1	63	142	206	26%	134	132	91	357	46%	69	42	57	168	21%	33	15	4	52	7%	64%
Пізнаємо природу	5-6 кл.	299	1	3	30	34	11%	32	58	69	159	49%	49	44	25	118	37%	9	1	0	10	3%	56%
Біологія	7-11 кл.	484	2	8	54	64	13%	54	84	82	220	45%	47	56	43	146	30%	40	13	1	54	11%	56%
Основи здоров'я, Здоров'я, безпека та добробут	5-9 кл.	555	0	20	104	124	23%	126	83	86	295	53%	60	47	24	131	24%	4	1	0	5	1%	65%
Хімія	7-11 кл.	484	1	4	45	50	10%	30	53	89	172	36%	61	79	61	201	42%	50	11	0	61	12%	50%
Географія	6-11 кл.	638	6	26	60	92	14%	88	106	108	282	44%	86	88	55	229	36%	30	5	0	35	6%	57%
Фізика	7-11 кл.	484	3	7	26	36	7%	24	39	59	122	25%	70	92	88	250	52%	63	13	0	76	16%	44%
Астрономія	11 кл.	43	8	7	8	23	53,5%	3	11	2	16	37,2%	4	0	0	4	9,3%	0	0	0	0	0	81%
Математика	5-6, 10,11 кл.	399	0	12	34	46	12%	44	47	66	157	39%	64	58	49	171	43%	14	10	1	25	6%	53%
Алгебра	7-11 кл.	384	0	11	23	34	9%	25	28	48	101	26%	52	66	62	180	47%	45	23	1	69	18%	45%
Геометрія	7-11 кл.	384	0	13	21	34	9%	24	38	46	108	28%	53	63	53	169	44%	54	19	0	73	19%	45%
Інформатика	5-11 кл.	783	65	169	198	432	55%	163	89	48	300	38%	17	16	16	49	6%	1	1	0	2	1	84%
Історія України	5-11 кл.	783	5	31	94	130	17%	84	152	142	378	48%	117	63	45	225	29%	37	12	1	50	6%	59%
Всесвітня історія	7-11 кл.	400	2	18	41	61	15%	39	84	82	205	51%	45	33	35	113	28%	11	8	2	21	5%	59%
Громадянська освіта	10 кл.	53	1	4	7	12	23%	13	13	1	27	51%	4	5	3	12	23%	2	0	0	2	4%	64%
Основи правознавства	9 кл.	116	1	0	10	11	9%	13	17	9	39	34%	12	10	19	41	35%	8	13	4	25	22%	47%
Етика	5-6 кл.	251	6	28	55	89	36%	54	44	35	133	53%	15	7	3	25	10%	4	0	0	4	1%	73%
Музичне мистецтво	7 кл.	102	3	30	26	59	57%	20	11	7	38	38%	5	0	0	5	5%	0	0	0	0	0	83%
Образотворче мистецтво	7 кл.	102	12	26	38	76	74%	24	1	1	26	26%	0	0	0	0	0	0	0	0	0	0	91%
Мистецтво	8-9 кл.	543	27	152	136	316	58%	101	54	48	203	37%	18	5	0	23	5%	0	0	0	0	0	83%
Трудове навчання, Технології	5-11 кл.	783	114	176	189	479	61%	152	89	35	276	35%	15	10	2	27	4%	0	1	0	1	1%	86%
Фізична культура	5-11 кл.	718	150	185	204	539	74%	70	51	9	130	19%	26	4	11	41	6%	1	5	0	6	1%	88%
Захист України	10-11 кл.	120	25	27	20	72	60%	18	14	5	37	31%	6	3	1	10	8%	0	1	0	1	1%	83%
Рівень навченості по закладу																					65%		